



Informationen zur elektronischen Verwaltung der Veranstaltungen (LSF und Moodle)

Wofür steht LSF?

LSF (Lehre, Studium und Forschung) der Firma HIS GmbH bietet als Informationsportal verschiedene Online-Funktionen für Studierende an:

- Rückmeldung, Drucken von Studienbescheinigungen, Änderung der Adresdaten
- Informationen zu Veranstaltungen und Erstellung eines persönlichen Stundenplans
- Belegung von Veranstaltungen und Anmeldung zu Prüfungen
- Einsicht in Prüfungsergebnisse

Für die Nutzung der Online-Services für Studierende melden Sie sich bitte mit Ihrer Uni-ID an.

Website zum Vorlesungsverzeichnis

<http://lsf.uni-heidelberg.de>



Abbildung 1: LSF-Startseite

Hinweise

Die Informationen zu den Lehrveranstaltungen können auch ohne Anmeldung aufgerufen werden. Durch einen Klick auf das oben rechts angezeigte Semester kann in die Darstellung des gewünschten Studienhalbjahres gewechselt werden.



Die Überschriftenstruktur des Vorlesungsverzeichnisses für MaReCuM spiegelt die einzelnen Inhalte der Module wider.

Vorlesungsverzeichnis (WiSe 2009/10) Seitenansicht wählen: [kurz](#) - [mittel](#) - [lang](#) - [Druckversion](#)

Vorlesungsverzeichnis
Medizinische Fakultät Mannheim
Studiengang Humanmedizin
Modellstudiengang
Grundstudium
1. Studienjahr
Vorbereitungswochen
Terminologie
Vorlesung
 Die Vorlesungen beginnen c.t.

Vst.-Nr.	Veranstaltung	Vst.-Art	Semester	FB / Einrichtung	Aktion
	Terminologie - Geschichte der Anatomie, Lateinische Substantive	Vorlesung	WS 2009/10	Medizinische Fakultät Mannheim	
	Terminologie - Lateinische Adjektive und deren Komparation	Vorlesung	WS 2009/10	Medizinische Fakultät Mannheim	
	Terminologie - Lateinische und griechische Zahlwörter, Präfixe, Suffixe	Vorlesung	WS 2009/10	Medizinische Fakultät Mannheim	
	Terminologie - Anatomische Nomenklatur	Vorlesung	WS 2009/10	Medizinische Fakultät Mannheim	
	Terminologie - Fachsprache der klinische Medizin, Medical English	Vorlesung	WS 2009/10	Medizinische Fakultät Mannheim	

Abbildung 2: Auszug aus dem Vorlesungsverzeichnis

Unter der Modulüberschrift sind die einzelnen Veranstaltungen, gruppiert nach der Veranstaltungsart (Vorlesung, Seminar, Objekt-Seminar, Praktikum, Praxiseinheit, Exkurs) zu finden. Zusätzlich werden die Prüfungstermine der einzelnen Veranstaltungen unter der Überschrift Prüfung aufgeführt.

Die Veranstaltungen können vorgemerkt, im persönlichen Stundenplan gespeichert und über die Druckfunktion von LSF ausgedruckt werden.

Vorlesungsverzeichnis
Medizinische Fakultät Mannheim
Studiengang Humanmedizin
Modellstudiengang
Grundstudium
1. Studienjahr
Vorbereitungswochen
Terminologie
Vorlesung - - - 1

Grunddaten

Semester	WS 2009/10	Veranstaltungsnummer	
Veranstaltungskürzel	12	Veranstaltungsart	Vorlesung
SWS		Leistungspunkte	
Erwartete Teilnehmer		Max. Teilnehmer	
Sprache	deutsch	Studienjahr	
		Turnus	jedes 2. Semester

Termine

Tag	Zeit	Rhythmus	Dauer	Dozent	Raum	Status	fällt aus am	Max. Teilnehmer	Bemerkung
Mo.	13:00 bis 15:00	Einzel	05.10.2009 bis 05.10.2009	Bauer	MedMA Alte Brauerei / H02	findet statt			

Termin für Stundenplan markieren - danach Button-Klick am Ende der Seite
Keine Online-Belegung

Einrichtungen

Einrichtungen
Medizinische Fakultät Mannheim

Die in der Liste markierten Termine für den Stundenplan vormerken

Abbildung 3: Vormerken für persönlichen Stundenplan

Die Unterlagen zu den einzelnen Lehrveranstaltungen sind auf der E-Learning Plattform Moodle¹ abgelegt.

¹ Modular Object-Oriented Dynamic Learning Environment



Studierende können auf Moodle zugreifen, indem sie die URL <http://elearning.uni-heidelberg.de> aufrufen. Jedes Studienjahr des MaReCuMs besitzt hier einen übergreifenden gemeinsamen Kurs.

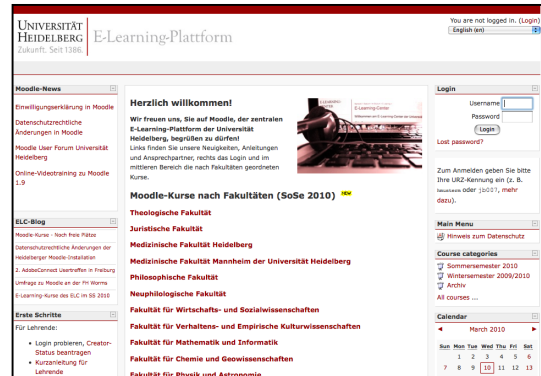


Abbildung 4: Startseite Moodle

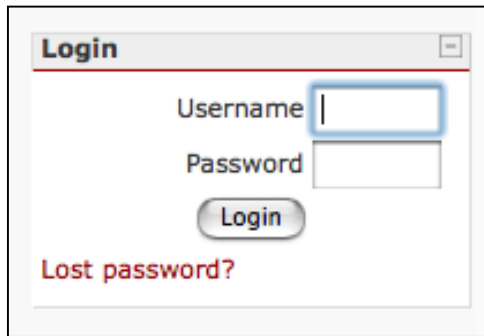


Abbildung 5: Login-Feld Moodle

Loggen Sie sich in Moodle mittels Ihrer Uni-ID ein.

Navigieren Sie zur Medizinischen Fakultät Mannheim/Modellstudiengang Grundstudium. Der Kursname für Studierende mit Studienbeginn WS 11/12 lautet **MaReCuM 1. Studienjahr** und wird zu Beginn des Wintersemesters aktiv.

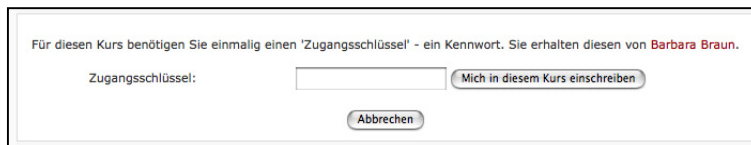


Abbildung 6: Zugangsschlüsselabfrage

Beim Aufruf des Kurses werden Sie einmalig nach einem Zugangsschlüssel befragt.

Dieser lautet:

marecum2011

Anschließend können Sie auf Skripten und andere Unterlagen zugreifen.



Abbildung 7: Dateiansicht